



Hi-Mini.PR

ハイ・ミニPR



完全無接点化による自動極性反転方式

1 硬質クロムめっき

硬質クロムめっき対応のタイマ付操作盤で、正確なめっき厚が得られます。

2 電解脱脂

正逆時間設定がボリュームで自由に設定できる操作盤で、電解脱脂に効果を発揮します。

3 正・逆ともに定格出力電圧・電流まで制御が可能

出力電圧・電流は正・逆とも定格値まで、自由にコントロールできます。

4 省電力

当社独自の省電力設計により、電気料金の低減をはかりました。

5 幅広い制御

定電圧・定電流・定電流密度・垂下特性・ソフトスタート・並列運転等豊富な機能を搭載しています。又自動めっきライン集中制御用コンピュータとの連動が可能で、出力電流の自動制御ができます。

6 豊富な機種

出力電圧は6V～15Vまで、出力電流は500A～10,000Aまでワイドバリエーションです。

7 オプション

本体盤面操作・デジタルメーター等豊富なオプションを御用意しています。



■共通仕様

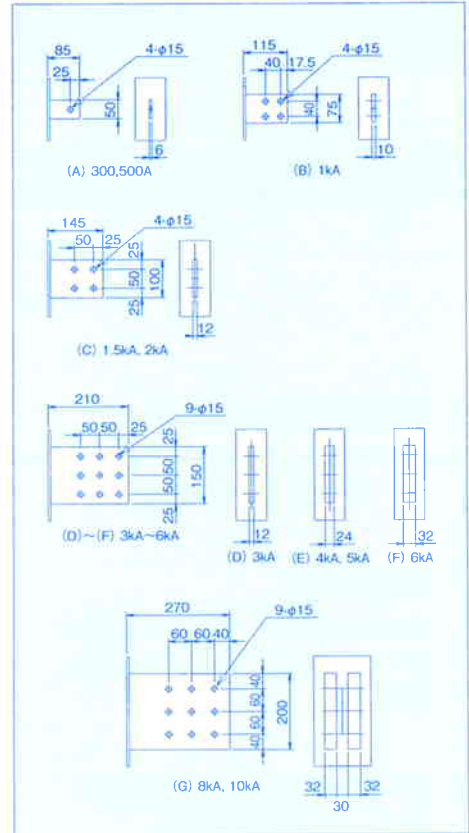
入力電圧 AC200V 3φ 50/60Hz
 380V、400V、440Vも製作いたします。
 出力範囲 電圧 定格の25%~100%
 電流 定格の5%~100%

形式の見方

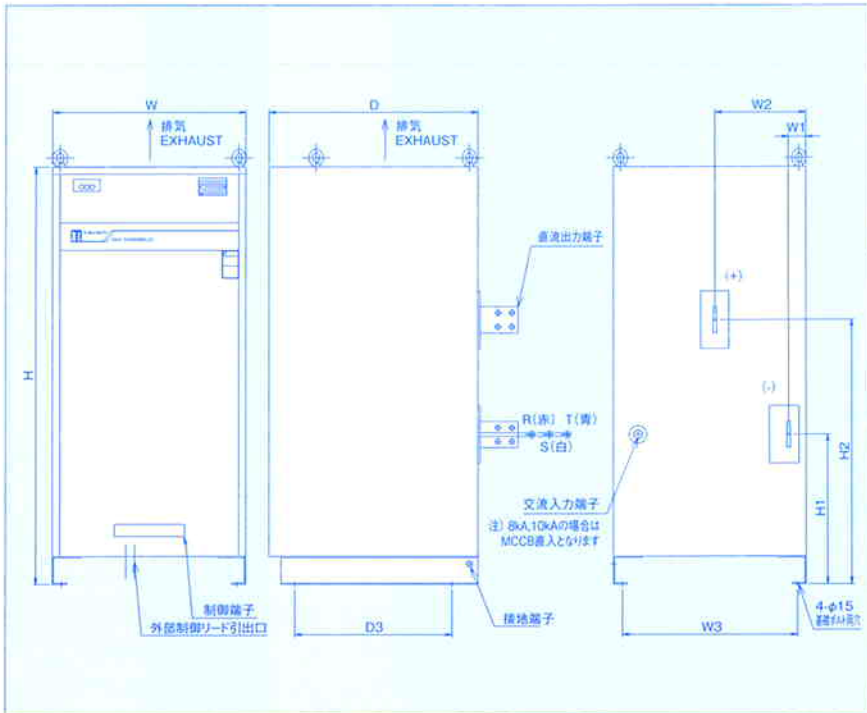
MBCP2-□□□-□□□
 電圧 電流

入力容量 (kVA)	電圧(V)	電流(A)	型式	500	1,000	1,500	2,000	3,000	4,000	5,000	6,000	8,000	10kA
				6	060	4.5	9.1	13.7	18.3	27.4	36.3	45.4	54.7
8	080	5.6	11.2	16.8	22.6	33.9	45.2	57.3	68.8	90.5	113.1		
10	100	6.7	13.5	20.4	26.9	40.4	54.7	68.4	81	108.1	136.1		
12	120	7.8	15.6	23.6	31.4	47.1	62.8	78.6	94.3	125.7	157.1		
15	150	9.3	18.6	28.7	37.7	56.6	77.2	96.4	115.7	150.8	188.5		
外形寸法 (mm)	幅	W	500	550	600	600	600	600	600	750	900	900	
	奥行	D	600	600	750	750	850	1,050	1,050	1,050	1,250	1,250	
	高さ	H	1,000	1,200	1,400	1,400	1,650	1,750	1,750	1,850	2,350	2,350	
	出力端子位置	W1	100	50	50	50	150	175	175	175	200	200	
		H1	400	430	475	475	525	750	750	700	800	800	
		W2	234	261	280	280	280	300	300	375	450	450	
		H2	635	760	730	730	835	1,350	1,350	1,375	1,800	1,800	
基礎ボルト位置	W3	450	500	550	550	540	540	540	750	860	860		
	D3	450	450	600	600	650	850	850	850	1,050	1,050		
質量 (kg)	6	060	125	200	320	325	410	600	650				
	8	080	135	210	325	350	440	630	665				
	10	100	135	215	345	380	475	665	700				
	12	120	145	225	365	410	510	700	750	1,075	1,500	1,650	
	15	150	160	240	400	445	550	740	800	1,155	1,650	1,750	
端子形状		A	B	C	C	D	E	E	F	G	G		

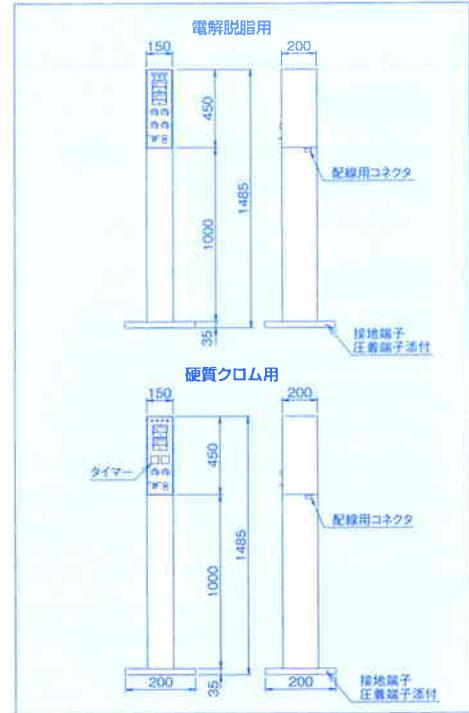
■出力端子寸法図 単位=mm



■本体寸法図 単位=mm



■操作盤寸法図 単位=mm



※安全確保のため接地工事は必ず施行してください。 ※本仕様は改良のため予告なく変更する場合があります。



株式会社 中央製作所

本社 〒467-8563 名古屋瑞穂区内浜町24-1 ☎(052)821-6111(代) FAX(052)821-9154
 東京支店 〒142-0041 東京都品川区戸越3-1-18(第百生命戸越ビル5階) ☎(03)3788-1571(代) FAX(03)3788-5481
 大阪支店 〒537-0025 大阪市東成区中道3-1-14(大阪健全会館 隣接技術センター 3階) ☎(06)6974-6161 FAX(06)6974-0603
 仙台営業所 〒984-0051 仙台市若林区新寺3-9-44(金子ビル1階) ☎(022)291-3330 FAX(022)295-0335
 広島営業所 〒729-0104 広島県福山市松永町3-24-15(ヘルメゾン石井112号) ☎(084)934-0949 FAX(084)934-0949
 福岡営業所 〒812-0014 福岡市博多区比恵町12-8(千成屋ビル2階) ☎(092)414-2016 FAX(092)414-2021

URL: <http://www.chuo-seisakusho.co.jp/>
 E-mail: pw1@chuo-seisakusho.co.jp